




Týdenní plán

Jméno: _____ **Týden: 9. 11. - 13. 11.**

Milí rodiče,

- ✓ děkuji za úžasnou spolupráci a nasazení, kterou věnujete při učení svým dětem
 - ✓ zkusíme si distanční výuku obohatit o on-line hodiny
 - ✓ v pondělí si můžete vyzvednout nakopírovaný materiál (+opravené prac. sešity) přímo ve škole a to od 10,00 do 16,00 hod. (posíláme i emailem), pokud někdo nemá možnost dojít si pro materiál v pondělí, dejte mi prosím vědět
 - ✓ další opravu pracovních sešitů a pracovních listů necháváme na 20. 11. – nebo individuálně podle domluvy
 - ✓ úkoly a týdenní plán najdete i na webových stránkách
 - ✓ v pondělí 9. 11. odpoledne v 16,00 hod. se spojíme on-line opět přes odkaz, který pošlu na Vaše emily
 - ✓ další on-line spojení najdete v tabulce – skupiny: dopolední sk. Simča, Lukášek, Tobík, Nikolka, Julinka, odp. sk. Zuzka, Sára, Laura, Toník, Lenička, Martínek, Matěj
- Děkuji za spolupráci Vaše Petra Zgarbová

Předmět	CO SE NAUČÍM?
 ČESKÝ JAZYK	VYVOZENÍ P,p, 2.stupeň syntézy-třípísmenná slova, postup je stejný, prstem ukazují písmenko, které čtu-tak dlouho dokud jsem si jistá/ý druhým písmenkem, teprve pak ukáží a přečtu druhé a pak třetí písmeno SOS, SAS, LOS,... Uč. ABEDEDA str. 32 až 38 PÍŠANKA - opět každý den 1 strana
 MATEMATIKA	PSANÍ ČÍSLICE 0, OPAKOVÁNÍ PROBRANÉHO UČIVA STR. 40-44
 PRVOUKA	MŮJ POKOJÍČEK, SV. MARTIN uč. str. 24

Sebehodnocení -NAMALUJ



	ŠKOLA DOMA BYLA TENTO TÝDEN:	
ČJ	UMÍM PŘEČÍST TISKACÍ A PSACÍ P,p	
M	UMÍM NAPSAT ČÍSLICI 0	
Pr	UMÍM POPSAT SVŮJ POKOJÍČEK	
	UMÍM PŘEČÍST TŘÍPÍSMENKOVÁ SLOVA-LOS, BOS, SEL, LES	

	MOJE PŘÍPRAVA DO ŠKOLY + on-line setkání	
ÚKOLY, KTERÉ SPLNÍM BĚHEM TOHOTO TÝDNE	V PONDĚLÍ 9. 11. on-line spojení v 16,00 hod. všichni – třídnická hodina	
	V ÚTERÝ 10. 11. on-line spojení M – dopolední skupina v 8,00 hod., ČJ – odpolední skupina v 16,00 hod.	
	VE STŘEDU 11. 11. on-line spojení ČJ –dopolední sk. v 9, 00 hod., M – odpolední sk. v 16,00 hod.	
	ČTVRTEK 12. 11. on-line spojení PSANÍ – dopolední sk. 16,00 hod.	
	PÁTEK 13. 11. n-line spojení PSANÍ – dopolední sk. 9,00 hod.	
	NAJDU DOMA OBRÁZKY, KTERÉ ZAČÍNÁJÍ PÍSMENKEM P A NALEPÍM JE JAKO NOVÝ LIST DO MÉ MODRÉ SLOŽKY – PŘILOŽÍM I NOVÉ PRACOVNÍ LISTY	

Doporučená videa a odkazy k týdennímu plánu:

HV:

- ✓ Písnička „Princezna ze mlejna“ - <https://www.youtube.com/watch?v=BaES34M8xE>
- ✓ Písnička „Pec nám spadla“ - <https://www.youtube.com/watch?v=VmvDdJ-sZ3A>

ČJ:

- ✓ Pohádka – „Pojďte pane, budeme si hrát“ - <https://www.youtube.com/watch?v=1RulQYSI1aw>
- ✓ Pohádka – Pat a Mat – Pizza - <https://www.youtube.com/watch?v=wwTaKUrO6Pc>
- ✓ Básničky na P - podzimní: <https://www.youtube.com/watch?v=qe1Q5TbPwPs>
- ✓ Učitelka – vyvozování 1.písmenka ve slově, slabiky, básnička k psaní, správné držení tužky při psaní - <https://www.ceskatelevize.cz/porady/13394657013-ucitelka/220553114000001/video/756781>

Básnička před psaním: „Pozor žáci prvňáci, co to máme za práci, sešit mírně nakloníme a rovně se posadíme, levá pravá s rukou stříška, schová se tam pampeliška, a co hlavu, jak ji dáš, hlavu pěkně narovnáš, nohy opři do podlahy, ať máš pěkné rovné tvary, a s lehkostí motýlí, budeme psát za chvíli“

M:

- ✓ Sčítání př. $3 + \underline{\quad} = 10$ – doporučuji Káhnovu školu pro spuštění dalších příkladů a videí

<https://cs.khanacademy.org/math/1-trida/xd792386f24c19054:scitani-a-odcitani-malych-cisel/xd792386f24c19054:dopocitavame-do-10/v/getting-to-10-by-filling-boxes?lang=cs&modal=1&v=https%3A%2F%2Fcs.khanacademy.org>

PRV:

- ✓ Podzim

<https://www.youtube.com/watch?v=KY5stvs03Yw>

INSPIRACE:

PŘÍBĚH O SV. MARTINOVI:

<https://www.youtube.com/watch?v=njZbV6Uc4T8>



tvoření najdete:

<http://www.tvorivepracky.cz/konik-svateho-martina/#> nebo
<http://pesleri.blogspot.com/2017/11/jak-na-sv-martina.html>

namalujete bílý papír modrým inkoustem a zmizíkem domalujeme ornamenty – vyzdobíme

